

TITULO DEL PROYECTO

--

Nombre:	Curso:
Equipo de trabajo:	
componentes	cargo




I Descripción del proyecto

--




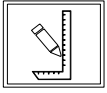
II Croquis del proyecto

A large, empty rectangular box with a thin black border, intended for drawing a project sketch.



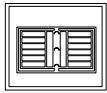
III Circuito eléctrico





IV Despiece

ESQUEMA DE LA PIEZA	ESQUEMA DE LA PIEZA
1	2
3	4
5	6
7	8
9	10



V Organización del trabajo

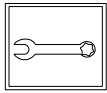
LISTA DE MATERIALES

CANT.	MATERIAL	CANT.	MATERIAL

LISTA DE HERRAMIENTAS Y MÁQUINAS

HERRAMIENTAS, MÁQUINAS Y ÚTILES	

PROCESO DE FABRICACIÓN



VI Diario de construcción

HOJA DE SEGUIMIENTO			
Nombres:	1		
	2		
	3		
	4		
	5		
Fecha:		Trabajos realizados por el grupo	Comentarios profesor:
Asistentes:	1		
	2		
	3		
	4		
	5		
Fecha:		Trabajos realizados por el grupo	Comentarios profesor:
Asistentes:	1		
	2		
	3		
	4		
	5		
Fecha:		Trabajos realizados por el grupo	Comentarios profesor:
Asistentes:	1		
	2		
	3		
	4		
	5		
Fecha:		Trabajos realizados por el grupo	Comentarios profesor:
Asistentes:	1		
	2		
	3		
	4		
	5		
Fecha:		Trabajos realizados por el grupo	Comentarios profesor:
Asistentes:	1		
	2		
	3		
	4		
	5		
Fecha:		Trabajos realizados por el grupo	Comentarios profesor:
Asistentes:	1		
	2		
	3		
	4		
	5		
Fecha:		Trabajos realizados por el grupo	Comentarios profesor:
Asistentes:	1		
	2		
	3		
	4		
	5		



VIII Informe final

A large empty rectangular box with a thin black border, occupying most of the page, likely intended for the final report content.